

Pulito a fondo.

SEMPLICEMENTE INCREDIBILE.

INCREDIBILMENTE SEMPLICE.

I PRODOTTI ENJO



# Il Servizio Clienti- Siamo Noi i primi clienti di ENJO.



Diretto è meglio. Una colonna fondamentale della nostra filosofia è la vendita diretta. Visto che siamo vicini ai nostri clienti, conosciamo giustamente i loro desideri e i loro bisogni, quindi possiamo realizzarli facendo innovazioni e ottimizzazioni dei prodotti.

Sempre in movimento. Per noi la parola “fermarsi” non esiste. Per questo stiamo sempre migliorando i nostri prodotti. Già oggi stiamo elaborando con il nostro team le soluzioni del domani per assicurare che il nome ENJO anche nel futuro sia un sinonimo giusto di una eccellente tecnica di pulizia e di una migliore qualità di vita per tutti.

All'inizio era solo un sogno. Infatti, oggi è possibile minimizzare l'uso dei prodotti chimici nella pulizia quotidiana per proteggere il nostro ambiente e ridurre

la fatica del lavoro casalingo. Nel corso degli anni il team di Johannes Engl, fondatore di ENJO, ha realizzato questo sogno, ovvero i nostri sogni.

Tutto dipende dalla fibra. Nel 1990 Friedrich e Johannes Engl, entrambi studiosi pionieri nella tecnica della fibra, fondano l'impresa ENJO in Vorarlberg, Austria. Fin dall'inizio puntano sull'uso delle fibre speciali per la pulizia. Il loro obiettivo è la protezione delle importanti risorse naturali, come l'acqua e l'aria, e nello stesso tempo la diminuzione dello sforzo del lavoro. Oggi il nome ENJO garantisce una tecnica di pulizia moderna ed ecologica.

# Filosofia

La nostra casa è simbolo di freschezza naturale. Questo è il motto di ENJO. La tutela dell'ambiente: proteggere la natura è il nostro obiettivo facendo sì che tutti si sentano responsabili. Con l'uso dei nostri prodotti ecologici arriviamo a rispettare l'ambiente per noi, i nostri figli e i nostri futuri nipoti.

Pulire con i nostri prodotti vuol dire ... avere una coscienza pulita! I prodotti ENJO hanno molti vantaggi: proteggiamo senza distinzione l'Uomo e l'Ambiente.

- ✂ **Sicurezza:** protezione della salute di ogni famiglia rinunciando ai prodotti chimici in casa.
- ✂ **Risparmio:** vogliamo che oltre il 90 % dei detersivi chimici siano evitati.
- ✂ **Protezione delle risorse:** ridurre il consumo di acqua di più del 50%.

- ✂ **Riciclaggio:** ritiriamo le fibre usate e le bottiglie vuote sia per un riciclaggio professionale che per una pulizia ambientale.
- ✂ **Prevenzione di rifiuti:** consegniamo i nostri prodotti senza inutili confezioni.
- ✂ **Convenienza:** Con i nostri prodotti si risparmia tempo e denaro eliminando così i prodotti chimici, ossia quelle sostanze che danneggiano il nostro ambiente.
- ✂ **Efficienza:** le fibre ENJOtex garantiscono la pulizia più veloce e semplice rispetto a quella con i detersivi convenzionali e nemici dell'ambiente.
- ✂ **Responsabilità:** sviluppare i nostri prodotti è sinonimo di qualità per la natura.
- ✂ **Naturalità:** tutti i nostri detersivi e prodotti Bodyline sono esclusivamente su base vegetale e non debbono perciò essere testati sugli animali.

contenuto:

FILOSOFIA	2 - 3
TECNOLOGIA DELLE FIBRE	4
IL SISTEMA DEI COLORI	5
RISULTATI	6
REFERENZE	7
PROFILO DEI PRODOTTI	8 - 9
DOVE USARE I PRODOTTI?	10
OBIETTIVI ENJO	11
LA CURA DELLE FIBRE	12 - 13
CUCINA	14 - 15
BAGNO	16 - 17
SPOLVERARE & LUCIDARE	18 - 19
OUTDOOR	20 - 21
LINEA PIÙ	22 - 24
PULITORI	25
ARTICOLI SPECIALI	29 - 27
LINEA CORPO	28 - 29
UNA CARRIERA CON NOI	30 - 31

MENO RIFIUTI



RISPARMIO DI TEMPO



RISPARMIO DI DENARO



SENZA VAPORI NOCIVI



AMICI DELLA SALUTE



UN AMBIENTE MIGLIORE





# Le rivoluzioni del passato volevano cambiare il mondo. Noi vogliamo proteggerlo.

Le rivoluzioni del passato volevano cambiare il mondo. Noi vogliamo proteggerlo.

Gli ENJOTex sono fasci fibrosi microscopici che raggiungono i pori più profondi delle superfici. Andando a rimuovere le particelle più piccole dello sporco – senza fatica e con l'assenza di prodotti chimici.

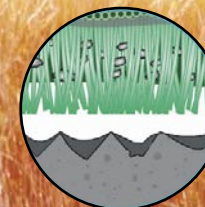
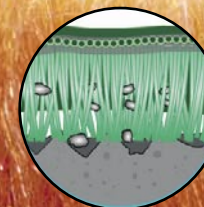
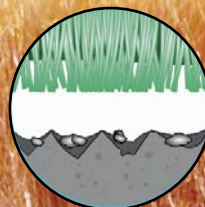
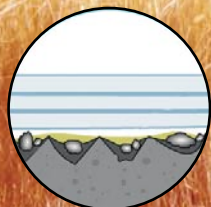
**Le fibre ENJO puliscono senza quei prodotti inquinanti.**

Al contrario del sistema con i detersivi convenzionali non si devono usare prodotti chimici aggressivi, questo non fa parte della filosofia di ENJO. Questo significa che non vogliamo assolutamente contribuire all'inquinamento ambientale. Per noi l'uso dei tensioattivi è bandito: l'acqua non viene modificata e rimane pulita.



## Fibre convenzionali...

Con tutti i vari panni convenzionali non si raggiungono i pori più profondi – così lo sporco inevitabilmente rimane.



## Così funziona la fibra ENJO...

La nostra fibra rimuove lo sporco in profondità, l'assorbe e lo trattiene fino al lavaggio della fibra stessa.







I prodotti ENJO possono essere usati in diversi ambiti: dalla casa all'ufficio, dal bagno alla kitchen e anche al di fuori dell'uso domestico. I nostri prodotti sono per ogni tipo di ambiente, soprattutto dove è richiesta una pulizia più efficace; ENJO sa come agire senza troppi sforzi e senza danneggiare l'ambiente in cui viviamo. Il nostro sistema di colori offre un orientamento ottimale nella gamma dei nostri prodotti: ENJO offre il giusto prodotto al momento giusto ed adatto allo scopo.

# Diversità richiede differenza.


## E' la differenza che fa la diversità.

I colori sono efficaci. Informazioni e dati influenzano la nostra vita quotidiana. Tante di queste informazioni che riceviamo ogni giorno e che in seguito dobbiamo assimilare sono di natura ottica, cioè segni, simboli, testi e colori. Soprattutto i colori servono per l'orientamento perché semplificano a riconoscere e a ritrovare. Abbiamo assunto l'uso di differenze di colori per ENJO e anche per noi, migliorando così il nostro orientamento nella realtà dei prodotti ENJO.

Siamo riusciti a correlare un colore individuale per ogni ambito, ad. es.: un giallo tenue per lucidare, un bianco puro per il bagno, un verde fresco per la kitchen e un verde chiaro per i prodotti Bodyline.

	CUCINA	BAGNO	POLVERE	LUCIDARE	OUTDOOR	LINEA PIÙ	LINEA CORPO
SOFT							
STRONG							

# I risultati sono visibili come i colori.



Con quest'immagine a infrarossi riusciamo a vedere una serie di difetti dopo una pulizia di tipo convenzionale.



Infatti, non è così pulito come immaginavi! Spesso, per mancanza di prodotti giusti, le superfici rimangono semipulite. O meglio, molti di noi non sanno che nella grande quantità di pori microscopici di ogni superficie rimangono imprigionati batteri e sporco in quantità. Anche se spruzzi o strofini con un detersivo chimico più forte, ciò non servirà a nulla.

ENJO, invece, utilizza una rivoluzionaria tecnologia delle fibre che rende ogni superficie più pulita come nessun altro prodotto naturale abbia mai fatto prima. Le nostre fibre penetrano infatti nei pori più profondi per rimuovere lo sporco nascosto dal tempo.

Se non ci credi, provalo!

**SEMPLICEMENTE INCREDIBILE.  
INCREDIBILMENTE SEMPLICE.**



# Le nostre referenze sono chiare: ISO, HACCP, Murdoch University...

ENJO si sottopone sempre a nuovi e numerosi esami di controlli per migliorare continuamente i prodotti in tutti gli ambiti e per poter superare l'esame più difficile: soddisfare noi, i nostri clienti e rispettare l'ambiente.



Dal marzo 2000 tutti i prodotti ENJO hanno la certificazione internazionale ISO.



Il dipartimento d'igiene ha esaminato i nostri prodotti e ha accertato che tutti i prodotti ENJO sono corretti a tutti gli effetti dei criteri HACCP.




Il dottor Dingl e il suo team della "Murdoch University" hanno studiato i prodotti ENJO in tutte le loro particolarità.

I risultati: incredibili.

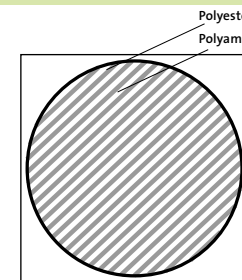
## 1 ENJO Fibre is made up of 1,056 individual fibres



La fibra ENJOtex 1 o 1,056? Questo è una sola fibra ENJOtex.



Questa sola fibra contiene 96 filamenti di poliamide e poliestere.



Se guardi il taglio trasversale di un filamento singolo, puoi riconoscere 22 singoli capi.































Tagliando trasversalmente la nostra fibra ENJOtex scopriremo che non avrà una sezione a stella a 6 parti come di solito, bensì 22 dischi singoli che si alternano – una parte di poliamide e un'altra di poliestere.



























Un procedimento particolare, fatto qui in Vorarlberg, consente poi di rimuovere il poliamide. Rimangono 11 capi singoli di poliestere. Solo dopo questo procedimento la fibra ENJOtex ha il suo effetto di pulizia ultraefficiente con una capacità unica di assorbimento.

### Esempio di calcolo ENJOtex

1 fibra per 96 filamenti individuali e per le 11 particelle con il risultato di 1,056 parti individuali.

# ENJO semplicemente dappertutto:

 <b>CUCINA</b>	 <b>BAGNO</b>	 <b>POLVERE</b>	 <b>LUCIDARE</b>	 <b>OUTDOOR</b>
 <p><b>GUANTO KITCHEN</b> Codice 40 000</p>	 <p><b>GUANTO BAGNO</b> Codice 40 100</p>	 <p><b>GUANTO POLVERE</b> Codice 40 300</p>	 <p><b>GUANTO PER LUCIDARE</b> Codice 40 200</p>	 <p><b>GUANTO GARAGE</b> Codice 40 600</p>
 <p><b>DOPPIO GUANTO EXTREME</b> Codice 40 001</p>	 <p><b>MINISTAR BAGNO</b> Codice 40 120</p>	 <p><b>FIBRA PAVIMENTO POLVERE</b> Codice 40 340</p>	 <p><b>PANNO PER LUCIDARE</b> Codice 40 220</p>	 <p><b>GUANTO DOPPIO OUTDOOR</b> Codice 40 601</p>
 <p><b>KITCHEN CLOTH</b> Codice 40 020</p>	 <p><b>ENJOFIL BAGNO</b> Codice 40 122</p>	 <p><b>FIBRA FLEXI POLVERE 55CM</b> Codice 40 360</p>	 <p><b>PANNO PER LUCIDARE PICCOLO</b> Codice 40 221</p>	 <p><b>ENJOFIL OUTDOOR</b> Codice 40 620</p>
 <p><b>DOPPIO MINISTAR EXTREME</b> Codice 40 021</p>	 <p><b>FIBRA FLEXI BAGNO 25CM</b> Codice 40 160</p>		 <p><b>PANNO OCCHIALI (2)</b> Codice 40 222</p>	 <p><b>FIBRA FLEXI OUTDOOR 25CM</b> Codice 40 660</p>
 <p><b>ENJOFIL VERDE</b> Codice 40 022</p>	 <p><b>FIBRA PULITORE COMBIWIPER 25/35CM</b> Codice 40 161 Codice 40 162</p>			 <p><b>OUTDOOR MAID (SET)</b> Codice 41 011</p>
 <p><b>ENJOFIL BICCHIERE</b> Codice 40 023</p>				
 <p><b>FIBRA FLEXI CUCINA 25CM</b> Codice 40 060</p>				
 <p><b>KITCHEN MAID (SET)</b> Codice 41 007</p>				

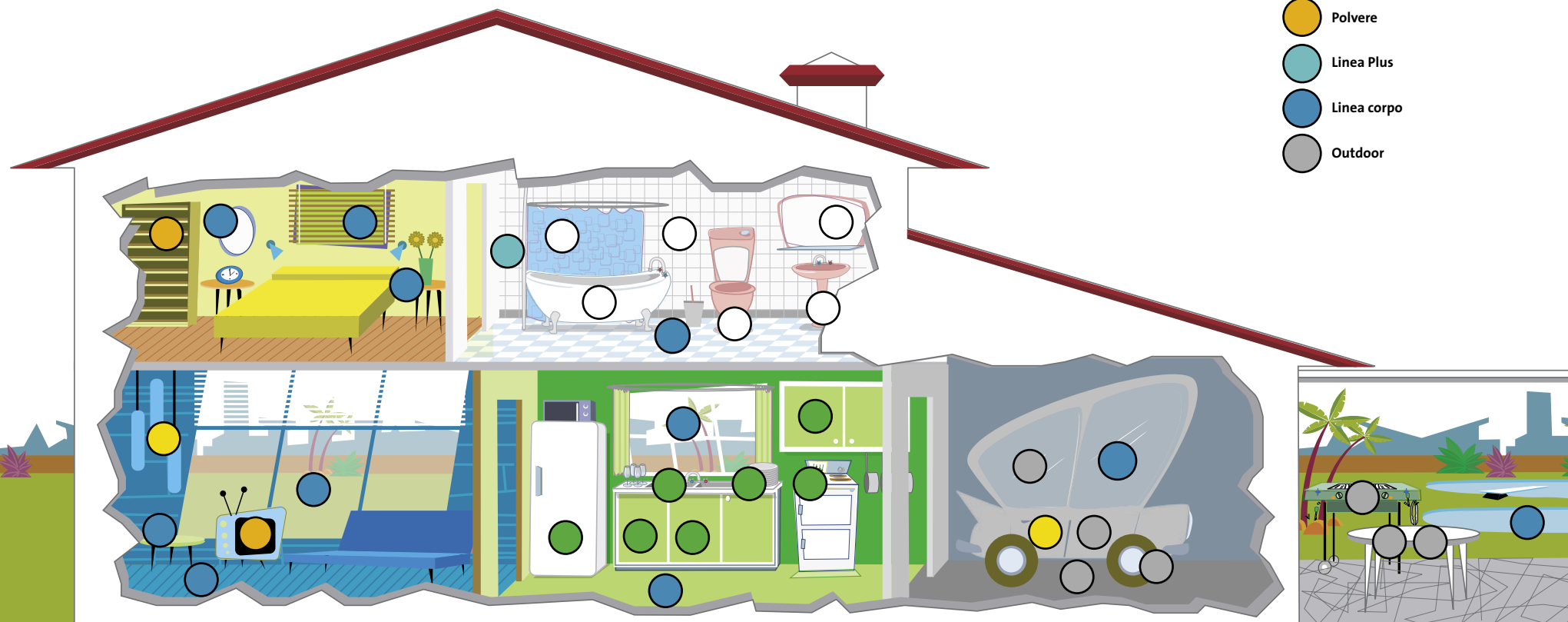
LINEA PIÙ	ARTICOLI SPECIALI	PULITORI	LINEA CORPO	LINEA CORPO
 <p><b>GUANTO PER VESTITI</b> Codice 40 500</p>	 <p><b>PALO</b> Codice 41 000</p>	 <p><b>SAPONE VERO PLUS 250ML</b> Codice 42 000</p>	 <p><b>DOPPIO GUANTO CORPO</b> Codice 40 400</p>	 <p><b>SHAMPOO &amp; GEL DOCCIA 250ML</b> Codice 42 400</p>
 <p><b>ENJOFIL MULTIUSO</b> Codice 40 521</p>	 <p><b>PIATTO</b> Codice 41 001</p>	 <p><b>SCIUGLICALCARE 250ML</b> Codice 42 001</p>	 <p><b>GUANTO VISO SENSITIVE</b> Codice 40 401</p>	 <p><b>LOZIONE PER CORPO 250ML</b> Codice 42 401</p>
 <p><b>PANNO MULTIUSO/SOFT</b> Codice 40 520 Codice 40 522</p>	 <p><b>PULITORE COMB. 25/35CM</b> Codice 41 002 Codice 41 003</p>	 <p><b>PULITORE LUCIDANTE 250ML</b> Codice 42 002</p>	 <p><b>MINISTAR VISO</b> Codice 40 420</p>	 <p><b>CREMA PER LE MANI 50ML</b> Codice 42 402</p>
 <p><b>FIBRA PAVIMENTO SOFT</b> Codice 40 540</p>	 <p><b>POWER GRIP</b> Codice 41 004</p>	 <p><b>PASTA DI MARMO 250ML</b> Codice 42 200</p>	 <p><b>FASCIA PER MASSAGGIO</b> Codice 40 460</p>	
 <p><b>FIBRA PAVIMENTO MEDIUM</b> Codice 40 541</p>	 <p><b>FLEXI 25/55CM</b> Codice 41 005 Codice 41 006</p>	 <p><b>BALSAMO PER PELLE E LEGNO 250ML</b> Codice 42 201</p>		
 <p><b>FIBRA PAVIMENTO STRONG</b> Codice 40 542</p>				
 <p><b>FIBRA PAVIMENTO EXTREME</b> Codice 40 543</p>				
 <p><b>FIBRA FLEXI MULTIUSO 25/55CM</b> Codice 40 560 Codice 40 561</p>				
 <p><b>FIBRA PULITORE COMBI. 25/35CM</b> Codice 40 562 Codice 40 563</p>				

# ENJO lavora dappertutto. In cucina, soggiorno, bagno o esterni...

Troverai sempre la soluzione giusta per te! Per ottimizzare le esigenze della pulizia moderna, ENJO offre una vasta gamma di prodotti per ogni tuo desiderio. Puoi rimuovere lo sporco ostinato, lucidare superfici delicate e poi prenderti cura del tuo corpo. Ognuno di noi trova da ENJO un sistema di prima qualità e funzionalità.

## Il sistema dei colori

-  Cucina
-  Bagno
-  Lucidare
-  Polvere
-  Linea Plus
-  Linea corpo
-  Outdoor



# I nostri obiettivi

Un mondo più pulito – e un cliente soddisfatto.



Dopo 16 anni d'esperienza nel settore della pulizia con le nostre fibre abbiamo imparato due cose:

- ✎ I prodotti ENJO funzionano effettivamente e hanno sempre soddisfatto al massimo le attese del cliente. E' provato che ENJO è più ecologico, più sano, più veloce e anche più economico.
- ✎ Con ENJO si è arrivati ad un cambio importante nella tecnica della nostra pulizia giornaliera. Il vantaggio di ENJO è nella faccenda domestica giusta ed igienica. Questo enorme miglioramento non è possibile in soltanto 60 minuti. Solo chi vede effettivamente i vantaggi di ENJO, cambia il suo atteggiamento e vari prodotti per la casa.

Grazie alle lunghe esperienze in questi anni abbiamo cambiato totalmente il sistema di prenderci cura della nostra casa perché per noi la nostra impresa è la casa dei nostri clienti. In collaborazione con il cliente cerchiamo di adattare la sua tecnica di pulizia alla propria casa.

Per evitare una serie troppo folta di informazioni e per rendere l'approccio con ENJO più facile abbiamo sviluppato un metodo semplice e pratico su vari settori della tecnica di pulizia: con diverse dimostrazioni conoscerai i prodotti ENJO "passo dopo passo".

Per tutte le informazioni puoi contattare il tuo consulente ENJO.

Sai che....? La cura delle fibre...



## Tratta le fibre con cura - per migliori risultati.

Facciamo tutto per poter assicurare una qualità costantemente alta su tutti i prodotti. Per assicurare questo, utilizziamo materiali di prima qualità. E' il frutto del lavoro di un team estremamente attento alla qualità. ENJO offre una garanzia di 24 mesi sulla qualità della lavorazione – e batte così di gran lunga la concorrenza! Nonostante ciò, si raccomanda di leggere attentamente le informazioni di prodotto e di rispettare i consigli d'uso per poter approfittare al 100% della vasta gamma dei vantaggi dei prodotti. Trattando i prodotti con cura, questi ti renderanno per tanti anni – questo te lo promettiamo!

BAGNARE UNA PARTE  
DELLA FIBRA.



ARROTOLARE LA FIBRA.



ARROTOLARE LA FIBRA.



Tutte le fibre ENJO sono prodotti ad alta tecnologia dei nostri dipartimenti di ricerca e sviluppo. Se tratti i prodotti ENJO con cura, preserveranno tutte le loro proprietà polivalenti di pulizia.

E' così semplice:


Consigliamo di lavare le fibre prima di usarle per la prima volta. Vi è la possibilità di sfilacciature su un nuovo prodotto. Questo episodio è naturale per i primi lavaggi.

Per una cura ottimale delle fibre si raccomanda l'uso del nostro sacco per lavatrice (codice 43 205).

**Per assicurare una pulizia ottima con le fibre ENJO consigliamo:**

- ▶▶ Lavare le fibre prima di usarle per la prima volta.
- ▶▶ Non lavare mai le fibre con ammorbidente.
- ▶▶ Arrotolare e spremere delicatamente le fibre bagnate, non strizzarle mai nel senso della lunghezza.
- ▶▶ Lavare e lasciar asciugare le fibre per i pavimenti ENJO dopo ogni uso, non lasciarle a isporchesul pavimento.
- ▶▶ Lavare le fibre con sporco ostinato o macchie di grasso con 40-60°C nella lavatrice. Dopo il lavaggio stenderle ad asciugare.
- ▶▶ Lavare tutti gli ENJOfil, i prodotti contenenti cotone e tutte le altre fibre separatamente in un sacco per lavatrice.

# Cucina



## GUANTO CUCINA

Codice 40 000

## MINISTAR CUCINA

Codice 40 020

## DOPPIO GUANTO EXTREME

Codice 40 001

## DOPPIO MINISTAR EXTREME

Codice 40 021

### IMPIEGO RACCOMANDATO:

Cucina - superfici, piani cottura, cappe, tavolo da lavoro, lavello, frigorifero ed altri tipi di sporco sulle superfici.

### ATTENZIONE:

La fibra verde assorbe cere, oli e grassi dalle superfici. Per i mobili in legno e altri oggetti delicati consigliamo l'uso del panno multiuso soft.

### MODO D'USO:

Da umido a bagnato.

I migliori risultati sono possibili con acqua fredda. Così il grasso rimane duro, viene assorbito dai filamenti e vi rimane attaccato. Risciacquato con acqua calda si liquefa e si stacca dalla fibra.

### ENJO CONSIGLIA:

Il guanto/ministar è ideale per pulire frutta e verdure (per rimuovere cere e fertilizzanti). La pasta di marmo è il completamento ideale per il guanto/ministar. In combinazione rimuovono anche lo sporco più duro da tutte le superfici. Per dare una maggiore brillantezza alle superfici, puoi asciugarle con l'ENJOfil verde.

### IMPIEGO RACCOMANDATO:

Cucina - superfici, piani cottura, cappe, tavolo da lavoro, lavello, frigorifero, tutti i tipi di sporco sulle superfici, forno, sporco ostinato che richiede maggior sforzo, stoviglie, piastre da forno, barbecue, ...

La parte verde con le setole nere serve a strofinare e a rimuovere incrostazioni dal barbecue, forno e piani cottura. La fibra verde ENJOtex è una particolare fibra che assorbe sporco e umidità.

### ATTENZIONE:

Non utilizzare sulle superfici calde o sul barbecue caldo. Lasciare raffreddare o risciacquare con acqua fredda.

### MODO D'USO:

Da umido a bagnato.

I migliori risultati sono possibili con acqua fredda. Così il grasso rimane duro, viene assorbito dai filamenti e vi dove rimane attaccato. Risciacquato con acqua calda si liquefa e si stacca dalla fibra.

### ENJO CONSIGLIA:

La pasta di marmo è il completamento ideale per il guanto/ministar. Usati assieme rimuovono anche lo sporco più duro da tutte le superfici.

## Specchio, specchio.....

## Chi ha la cucina più bella del paese?

non lo possiamo sapere di sicuro. Possiamo invece assicurare che le cucine pulite con i prodotti ENJO sono le più pulite. Il guanto di cucina e la fibra flexi sono prodotti eccezionali che rendono più facile la vita della casalinga e del casalingo. Specialmente nella cucina, la pulizia e l'igiene sono importanti; vogliamo perciò un pulito splendido per la nostra famiglia, i nostri ospiti e anche per noi stessi.



**ENJOFIL VERDE**

Codice 40 022

**IMPIEGO RACCOMANDATO:**

Cucina – per la pulizia quotidiana dello sporco leggero da superfici delicate come lastre di vetro, vetrine, oggetti cromati,...

**ATTENZIONE:**

Gli spigoli vivi possono danneggiare il panno. Questo non ha effetto sulla funzionalità dello stesso.

**MODO D'USO:**

Da asciutto a umido.

**CONSIGLIA:**

Asciutto: Per l'uso asciutto piegare il panno 2 o 3 volte nella metà, così puoi usare 4 – 8 parti per asciugare.  
Umido: Sciacquare l'ENJOfil verde con acqua fredda, strizzarlo, piegarlo 2 o 3 volte nella metà, così puoi usare 4 – 8 parti per la pulizia umida.

**ENJOFIL BICCHIERE**

Codice 40 022

**IMPIEGO RACCOMANDATO:**

Per lucidare e asciugare vetro, posate, caraffe,...

**ATTENZIONE:**

Gli spigoli vivi possono danneggiare il panno. Questo non ha effetto sulla funzionalità del panno.

**MODO D'USO:**

Da secco a umido.

**FIBRA FLEXI CUCINA 25CM**

Codice 40 060

**ATTENZIONE:**

La fibra verde assorbe cere, oli e grassi dalle superfici. Per i mobili in legno e altri oggetti delicati consigliamo l'uso del panno multiuso soft.

**MODO D'USO:**

Da umido a bagnato.

**PER FISSARE LA FIBRA FLEXI CUCINA:**

Mettere la fibra sul flexi 25cm. Fissarla con l'elastico del flexi.

Sciacquare il primo terzo della fibra con acqua fredda e adattare l alla dimensione e alla forma dell'oggetto.

**ENJO CONSIGLIA:**

La flessibilità incomparabile del flexi 25 offre la soluzione ideale per pulire le caraffe. Adattare il Flexi 25 alla forma esterna della caraffa. Poi introdurre nella caraffa e pulire le pareti. Asciugare con l'ENJOfil verde per un risultato ottimale e senza righe.

**KITCHEN MAID (SET)**

Codice 41 007

**IMPIEGO RACCOMANDATO:**

Cucina – per lavare i piatti, fenditure, angoli, vasi, thermos, ...

**ATTENZIONE:**

La fibra paletta non sostituisce il guanto/ministar. Non raschiare con lo spigolo anteriore sugli oggetti duri (come pentole, superfici di plastica) perché così la fibra potrebbe danneggiarsi.

**MODO D'USO:**

Bagnato.

**PER FISSARE LA FIBRA PALETTA:**

Mettere la fibra sulla punta del manico e fissarla con il bottone.

**ENJO CONSIGLIA:**

Per rimuovere incrostazioni dai piani cottura utilizzare solo la fibra o solo la testa del manico.

**IMPIEGO RACCOMANDATO:**

Raggiunge angoli e fenditure e i punti più difficili da raggiungere, come lo scarico del lavabo, vasi di vetro, biberon, nelle fessure del forno, termos, caffettiere elettriche, filtri della lavastoviglie, bottigliette di

# Bagno



## Meno lavoro. Con ENJO tutto risplende di pulito.

Siamo sinceri – a te fa piacere la pulizia quotidiana del bagno? Se no, devi provare i prodotti ENJO, ad es.: il guanto bagno è ideale per pulire specchi, lavelli, piastrelle, cabine doccia, vasche da bagno, WC e tutti gli altri sanitari. Grazie alla tecnologia delle fibre il bagno diventa più pulito a fondo senza nessun uso di sostanze chimiche. Il risultato è perfetto perché non vi è un contatto della pelle con sostanze aggressive. Non ci sono pericoli di inspirare vapori velenosi.



### GUANTO BAGNO

Codice 40 100

### MINISTAR BAGNO

Codice 40 120

#### IMPIEGO RACCOMANDATO:

Lavanderia, vasche da bagno, piastrelle robuste, fenditure, cabine doccia di vetro temprato, lavelli, WC, cassetta di scarico,...

#### ATTENZIONE:

Attenzione con l'acqua calcarea!  
Eventuali depositi calcarei possono avere l'effetto di carta vetrata e rigare le superfici delicate. In questo caso consigliamo di utilizzare prima lo Scioglicalcare ENJO (diluire 1 cucchiaino in 1 litro d'acqua), sciacquare con il guanto/ministar e asciugare con l'ENJOfil bagno.

#### MODO D'USO:

Da umido a bagnato.

#### USE

Damp to wet.

#### ENJO CONSIGLIA:

La pulizia quotidiana può essere molto più veloce, se subito dopo la doccia passi con la fibra bianca sulle superfici bagnate. Asciugare con l'ENJOfil bagno per un bagno splendente.

Se la pulizia con la fibra bianca non basta, puoi usare la seguente applicazione:

Diluire un cucchiaino di Scioglicalcare ENJO in un litro d'acqua. Lavare le superfici con la fibra bianca e il solvente. Poi sciacquare e asciugare con l'ENJOfil bagno. Se è necessario ripetere l'applicazione.



**ENJOFIL BAGNO**

Codice 40 122

**IMPIEGO RACCOMANDATO:**

Per la pulizia quotidiana del bagno, superfici delicate, oggetti cromati, lastre di vetro, specchi, vetrine, ...

**ATTENZIONE:**

Gli spigoli vivi possono danneggiare il panno. Questo non ha effetto sulla funzionalità del panno.

**MODO D'USO:**

Da secco a umido.

**ENJO CONSIGLIA:**

Asciuga e non riga.

Asciutto: Per l'uso asciutto piegare il panno 2 o 3 volte nella metà, così puoi usare 4 - 8 parti per asciugare.

Umido: Sciacquare l'ENJOfil bagno con acqua fredda, strizzarlo, piegarlo 2 o 3 volte nella metà, così puoi usare 4 - 8 parti per la pulizia umida.

Per rimuovere lo sporco leggero: spruzzare con acqua e asciugare con l'ENJOfil bagno.

**FIBRA FLEXI BAGNO 25CM**

Codice 40 160

**IMPIEGO RACCOMANDATO:**

WC, scarichi,...

**ATTENZIONE:**

La fibra flexi bagno non sostituisce il guanto/ministar. Non raschiare con lo spigolo anteriore sugli oggetti duri (come pentole, superfici di plastica) perché così la fibra può danneggiarsi.

**MODO D'USO:**

Bagnato.

La fibra flexi bagno raggiunge con il flexi 25 cm anche angoli tortuosi.

L'estremità del flexi termina a punta e permette di pulire a fondo i bordi interni del WC. Se la pulizia con la fibra non basta, puoi mettere qualche goccia di Scioglicalcare ENJO sulla punta della fibra. Passare con la fibra. Lasciare agire. Sciacquare per eliminare anche lo sporco più intenso.

**PER FISSARE LA FIBRA FLEXI:**

Mettere la fibra flexi sul flexi 25cm. Fissarlo con l'elastico del flexi 25cm.

Sciacquare il primo terzo della fibra flexi con acqua fredda e adattarlo alla dimensione e alla forma dell'oggetto.

**ENJO CONSIGLIA:**

Il manico lungo permette di eliminare lo sporco (come calcare e macchie varie) in fondo al WC senza dover mettere la mano nell'acqua. Per rimuovere lo sporco ostinato consigliamo di mettere prima il nostro Scioglicalcare ENJO. A seconda dal grado di sporco mettere 1-2 cucchiaino nel WC, lasciare agire di notte. Pulire con il flexi.

**FIBRA PULITORE COMB. 25CM**

Codice 40 161

**IMPIEGO RACCOMANDATO:**

Lavanderie, piastrelle, cabine doccia,...

**ATTENZIONE:**

Attenzione con l'acqua calcarea! Eventuali depositi calcarei possono avere l'effetto di carta vetrata e rigare le superfici delicate. In questo caso consigliamo di utilizzare prima lo Scioglicalcare ENJO (diluire 1 cucchiaino in 1 litro d'acqua), sciacquare con il guanto bagno e asciugare con l'ENJOfil bagno.

**MODO D'USO:**

Da umido a bagnato.

Sciacquare la fibra, piegarla, strizzarla delicatamente. Mettere la fibra sul pulitore.


**ENJO CONSIGLIA:**

Le fibre pulitore comb. 25 / 35cm possono essere sostituite quando è necessario. Sono disponibili separatamente.

**FIBRA PULITORE COMB. 35CM**

Codice 41 162

# Spolverare



## Aree ben spolverate

tutti le vorrebbero, ma soltanto pochi le hanno veramente. Con i prodotti ENJO la polvere rimane nella fibra e non nell'ambiente.

### FIBRA PAVIMENTO POLVERE

Codice 40 340



#### IMPIEGO RACCOMANDATO:

Dappertutto dove troviamo polvere secca. Pavimenti lisci, pareti e soffitti di ogni tipo.

#### ATTENZIONE:

Usando la fibra pavimento polvere su superfici unte o trattate con cera sintetica, le fibre possono appiccicarsi e così ridurre l'efficienza. In questo caso consigliamo di lavarle in lavatrice.

#### MODO D'USO:

Secco.

#### ENJO CONSIGLIA:

Consigliamo di lavare la fibra pavimento polvere con 40°C.



### GUANTO POLVERE

Codice 40 300

#### IMPIEGO RACCOMANDATO:

In tutta la casa dove troviamo polvere secca. Ideale per TV, monitor, tutti i tipi di elettrodomestici (si consiglia di spegnerli prima della pulizia), quadri, rivestimenti di legno delle pareti e dei soffitti, tappezzeria di stoffa, mobili, piante con foglie grandi, l'interno dell'automobile, ...

#### ATTENZIONE:

Usando il guanto polvere su superfici unte o superfici trattate con cera sintetica le fibre possono appiccicarsi e così ridurre l'efficienza. In questo caso consigliamo di lavarle in lavatrice.

#### MODO D'USO:

Secco.

Prima dell'uso strofinare il guanto polvere con la mano. Grazie alle sue proprietà statiche cattura tutta la polvere.

#### ENJO CONSIGLIA:

E' sufficiente sbattere o spazzolare le fibre all'aperto o pulirle con l'aspirapolvere. Non è necessario lavare il guanto polvere dopo ogni uso in lavatrice. Inoltre è ideale per rimuovere pelucchi dallo specchio.

Consigliamo di lavare il guanto con 40°C.



### FIBRA FLEXI POLVERE 55 CM

Codice 43 360

#### IMPIEGO RACCOMANDATO:

Ideale per spolverare posti difficilmente raggiungibili come tapparelle, radiatori, illuminazioni del soffitto, TV, prese d'aria, listelli, supporti vari e nelle zone più nascoste degli elettrodomestici, ...

#### ATTENZIONE:

La fibra del flexi 55cm è consigliata solo per spolverare. Conservare fuori dalla portata dei bambini. Potrebbero usare il flexi come "spada giocattolo".

#### MODO D'USO:

Secco.

Prima dell'uso strofinare la fibra flexi polvere con la mano. Grazie alle sue proprietà statiche cattura tutta la polvere.

#### ENJO CONSIGLIA:

E' sufficiente sbattere o spazzolare le fibre all'aperto o pulirle con l'aspirapolvere. Non è necessario lavare la fibra flexi polvere dopo ogni uso in lavatrice.

La combinazione fra il flexi 55cm e il Power Grip allunga la portata a più di mezzo metro (con il palo a più di 4 metri). Così è possibile rimuovere ragnatele e polvere anche in stanze alte.

Consigliamo di lavare le fibre polvere ENJO con 40°C.

# Lucidare



Non sarebbe una bella cosa se tutto brillasse come se fosse nuovo?

Quest'idea è piaciuta tanto che abbiamo sviluppato prodotti ENJO per lucidare senza alcuno sforzo.

## PANNO PER LUCIDARE PICCOLO

Codice 40 221



### IMPIEGO RACCOMANDATO:

Lucida scarpe: cuoio, pelle e vernice; cinte, borse,...

### ATTENZIONE:

Puoi lucidare oggetti antichi, gioielli e mobili. Prima di lucidare consigliamo di provarlo su punti non visibili dell'oggetto.

### MODO D'USO:

Secco.

### ENJO CONSIGLIA:

La fibra assorbe cere e distribuisce un sottile strato protettivo sulla superficie.



## GUANTO PER LUCIDARE

Codice 40 200

## PANNO PER LUCIDARE

Codice 40 220

## PANNO OCCHIALI (2)

Codice 40 222

### IMPIEGO RACCOMANDATO:

Per lucidare oggetti come posate d'argento, coppe, ringhiere di ottone, maniglie e fibbie di ottone, gioielli, vernice della macchina, strumenti musicali, mobili antichi, mobili laccati, macchie d'acqua su pelle di camoscio, scarpe, cuoio come selle, mobili, motociclette,...

### ATTENZIONE:

Prima di lucidare la macchina, consigliamo di cercare un posto all'ombra. I raggi solari causano righe difficilmente rimovibili nella vernice. Puoi lucidare oggetti antichi, gioielli e mobili. Prima di lucidare consigliamo di provarlo su punti non visibili dell'oggetto.

### MODO D'USO:

Secco.

### ENJO CONSIGLIA:

La fibra assorbe cere e distribuisce un sottile strato protettivo sulla superficie. Il prodotto rimuove anche macchie d'acqua sulle superfici di pelle.

Uso su entrambi i lati: un lato per applicare il prodotto, l'altro per lucidare.

La fibra tenue distribuisce il balsamo per pelle e legno con equivalenza sulle superfici senza alcuno spreco.

### IMPIEGO RACCOMANDATO:

Lenti ottiche, occhiali da sole, occhiali sportivi (per l'immersione, lo sci, il paracadutismo e visiere varie,...). Vetro e plastica. Per lenti di macchina fotografica, videocamere, binocoli, microscopi, CD, DVD, monitor, display,...

### ATTENZIONE:

Gli spigoli vivi possono danneggiare il panno. Questo non ha effetto sulla funzione del panno.

### MODO D'USO:

Da secco a umido.

Consigliamo di rimuovere la polvere e lo sporco prima dell'uso con il panno occhiali utilizzando un panno umido o bagnato per non causare graffi sulla superficie delicata. Inoltre, per oggetti sensibili all'acqua basta soltanto soffiare via la polvere. Pulire con cura mediante movimenti rotatori.



# Outdoor



## “Con meno si ottiene di più“

referendosi a questo, ENJO ha sviluppato una gamma di prodotti per l'uso esterno. Per tutti quelli che preferiscono godersi il tempo libero senza produrre lavori faticosi. Facilmente potrai preparare i mobili da giardino per l'estate o rendere la tua macchina un vero pezzo unico - ENJO ti offre sempre il prodotto più adatto!



### GUANTO GARAGE

Codice 40 600

#### IMPIEGO RACCOMANDATO:

macchina, motocicletta, bicicletta, monopattini, velocipede, caschi, caravan, plastica dura come mobili da giardino, finestre di plastica, tende, teloni,...

#### ATTENZIONE:

Prima del lavaggio spruzzare acqua a sufficienza sulla macchina nel modo che venga rimossa tutta la polvere dalla vernice. Sciacquare il guanto più volte durante l'uso.

Prima di lucidare la macchina, consigliamo di cercare un posto all'ombra. I raggi solari causano righe difficilmente rimovibili nella vernice.

#### MODO D'USO:

Da umido a bagnato.

#### ENJO CONSIGLIA:

E' ideale rimuovere lo sporco dai cerchi in leghe senza prodotti chimici. Per rimuovere facilmente gli insetti e macchie varie sui fari e sul cofano del motore, consigliamo di inumidire con acqua calda le parti sporche.





**GUANTO DOPPIO OUTDOOR**

Codice 40 601

**IMPIEGO RACCOMANDATO:**

Attrezzi sportivi, barche, scivoli, monopattini, velocipede, attrezzi da giardinaggio (pala, tagliaerba), piscina, scarpe sportive, mobili da giardino, serre, telai di finestre, tende, teloni, tapparelle, vasi da giardino, cassette per le lettere, sculture, fontane, graticole griglia,...

**ATTENZIONE:**


Non usare il guanto doppio sulle vernici!

**MODO D'USO:**

Da umido a bagnato.

**ENJO CONSIGLIA:**

La fibra forte è ideale per pulire barche piene o coperte di alghe e rimuove la fuliggine dal forno.



**ENJOFIL OUTDOOR**

Codice 40 620

**IMPIEGO RACCOMANDATO:**

La pulizia quotidiana in tutta la zona esterna, superfici delicate come vernici, interni ed esterni della macchina, motociclette, biciclette, attrezzi, finestre di plastica,...

Per asciugare in tutta la zona esterna.

**ATTENZIONE:**

Gli spigoli vivi possono danneggiare il panno. Questo non ha effetto sulla funzionalità del panno.

**MODO D'USO:**

Da secco a umido.

Asciutto: Per l'uso asciutto piegare il panno 2 o 3 volte nella metà, così puoi usare 4 – 8 parti per asciugare.

Umido: Sciacquare l'ENJOfil con acqua fredda, strizzarlo, piegarlo 2 o 3 volte nella metà, così puoi usare 4 – 8 parti per la pulizia umida.

**ENJO CONSIGLIA:**

Ideale per lucidare la macchina appena lavata.



**OUTDOOR FIBRAFLEXI 25CM**

Codice 40 660

**IMPIEGO RACCOMANDATO:**

Per tutti i posti difficilmente raggiungibili. Cerchi di auto, biciclette, motociclette; prese d'aria, griglie, grondaie,...

**ATTENZIONE:**

Assicurarsi che ci sia abbastanza spazio intorno al flexi per usarlo nel modo corretto.

Conservare fuori dalla portata dei bambini. Potrebbero usare il flexi come "spada giocattolo".

**MODO D'USO:**

Da umido a bagnato.

**PER FISSARE LA FIBRA FLEXI OUTDOOR:**

Mettere la fibra sul flexi 25cm. Fissarla con l'elastico del flexi. Sciacquare il primo terzo della fibra con acqua fredda e adattare il alla dimensione dell'oggetto.

**ENJO CONSIGLIA:**

Con la sua particolare flessibilità è ideale per pulire i cerchi della macchina.



**OUTDOOR MAID (SET)**

Codice 41 011

**AREA OF USE**

For cleaning surfaces with heavy dirt, for example BBQ or for areas which are difficult to reach, etc.

**CAUTION**

Only use the Outdoor Maid on a cool BBQ, otherwise you will destroy the fibres.

**USE**


Wet.

# Linea più



## E' così facile!

Grazie a ENJO la pulizia più profonda è veramente semplice. ENJO offre sempre il prodotto giusto: per superfici con sporco leggero in tutta la casa, per superfici delicate in legno e per altri oggetti delicati.



### PANNO MULTIUSO SOFT

Codice 40 520/40 522

#### IMPIEGO RACCOMANDATO:

In tutta la casa per lo sporco leggero. Superfici delicate come mobili trattati a cera, finestre e porcellane, ceramiche e pietre trattate (marmo, cotto,...).

#### MODO D'USO:

Da umido a bagnato. Per raggiungere risultati ottimali consigliamo di spruzzare acqua con lo spray.

#### ENJO CONSIGLIA:

Il panno multiuso soft sostituisce tutti i tipi di "panni" nella casa.



### ENJOFIL MULTIUSO

Codice 40 521

#### IMPIEGO RACCOMANDATO:

In tutta la casa, per lucidare finestre e superfici di vetro, cornici, lampade, candelabri, sporco leggero sugli specchi,...

#### ATTENZIONE:

Gli spigoli vivi possono danneggiare il panno. Questo non ha effetto sulla funzione del panno.

#### MODO D'USO:


Da secco a umido.

#### ENJO CONSIGLIA:

Asciuga e non riga.

**ASCIUTTO:** Per l'uso asciutto piegare il panno 2 o 3 volte nella metà, così puoi usare 4-8 parti per asciugare.

**UMIDO:** Sciacquare l'ENJOFIL con acqua fredda, strizzarlo, piegarlo 2 o 3 volte nella metà, così puoi usare 4-8 parti per la pulizia umida.




**FIBRA FLEXI MULTIUSO 25/55CM**

Codice 40560/40561

**IMPIEGO RACCOMANDATO:**

In tutta la casa. Ideale per pulire posti difficilmente raggiungibili, come tapparelle, termosifoni, armadi,...

**ATTENZIONE:**

E' consigliato l'uso della fibra con la parte metallica gommata solo per lo sporco leggero. Assicurarsi che ci sia abbastanza spazio intorno al flexi per usarlo nel modo corretto. Conservare fuori dalla portata dei bambini. Potrebbero usare il flexi come "spada giocattolo".

**MODO D'USO:**

Da umido a bagnato.

**ENJO CONSIGLIA:**

E' possibile allungare il palo.


**FIBRA PULITORE COMBI. 25/35CM**

Codice 40562/40563

**IMPIEGO RACCOMANDATO:**

Finestre, zone serrate, ampie superfici lisce lavabili, come porte, specchi,...

**ATTENZIONE:**

Sulle finestre: consigliamo di rimuovere lo sporco più intenso con molta acqua.

**MODO D'USO:**

Da umido a bagnato.

**ENJO CONSIGLIA:**

D'estate: spruzzare più acqua sulle finestre. Per rimuovere facilmente lo sporco ostinato: aggiungere una piccola quantità di pasta di marmo sul pulitore combi.

**GUANTO PER VESTITI**

Codice 40500


**IMPIEGO RACCOMANDATO:**

Per abbigliamento, mobili rivestiti, scarpe di tela,... Inoltre: è in grado di togliere peli superflui e piccoli pallini che si formano sulle maglie e anche sulle fibre stesse.

**ATTENZIONE:**

Con stoffe delicate come lana vergine e velluto consigliamo di provare prima su punti non visibili - potrebbe danneggiare.

**MODO D'USO:**

Secco.

Rispettare il senso di direzione: assicurarsi di non usare la fibra sul tessuto nel senso contrario alla piega del pelo.

**ENJO CONSIGLIA:**

Dal guanto puoi rimuovere semplicemente i pallini e peli con la mano umida.

**FIBRA PAVIMENTO SOFT**

Codice 40 540

**FIBRA PAVIMENTO MEDIUM**

Codice 40 541

**FIBRA PAVIMENTO STRONG**

Codice 40 542

**FIBRA PAVIMENTO EXTREME**

Codice 40 543

**IMPIEGO RACCOMANDATO:**

In tutta la casa, per pavimenti unti o trattati a cera (superfici naturali come legno o pietra), soffitti e pareti in legno,...

**ATTENZIONE:**

Non usare per pavimenti grezzi in legno, la fibra potrebbe attaccarsi sul pavimento.

**MODULO D'USO:**

Da secco a bagnato.

**ENJO CONSIGLIA:**

Dopo aver usato la fibra pavimento medium, puoi asciugare i tuoi pavimenti con la fibra soft.

**IMPIEGO RACCOMANDATO:**

In casa per tutti i pavimenti trattati: come pavimenti plastificati, laminati, parquet e piastrelle,...

**ATTENZIONE:**

Non usare su pavimenti unti o "grassi" in legno.

**MODULO D'USO:**

Da umido a bagnato.

**ENJO CONSIGLIA:**

Dopo aver usato la fibra pavimento medium, puoi asciugare i tuoi pavimenti con la fibra soft.

**IMPIEGO RACCOMANDATO:**

Pavimenti robusti, pareti piastrelate dentro e fuori la casa,...

**ATTENZIONE:**

La fibra blu assorbe ogni tipo di cera dai pavimenti, soffitti e pareti. Consigliamo di pulire solo superfici robuste e non unte o trattate a cera.

**MODULO D'USO:**

Bagnato.

**ENJO CONSIGLIA:**

La fibra può assorbire soltanto una quantità d'acqua. Consigliamo di passare con la fibra secca per lucidare superfici brillanti o dove l'acqua è ricca di calcare.

**IMPIEGO RACCOMANDATO:**

Dentro e fuori casa, piastrelle robuste, pavimenti di garage o pavimenti industriali di calcestruzzo, ...

**ATTENZIONE:**

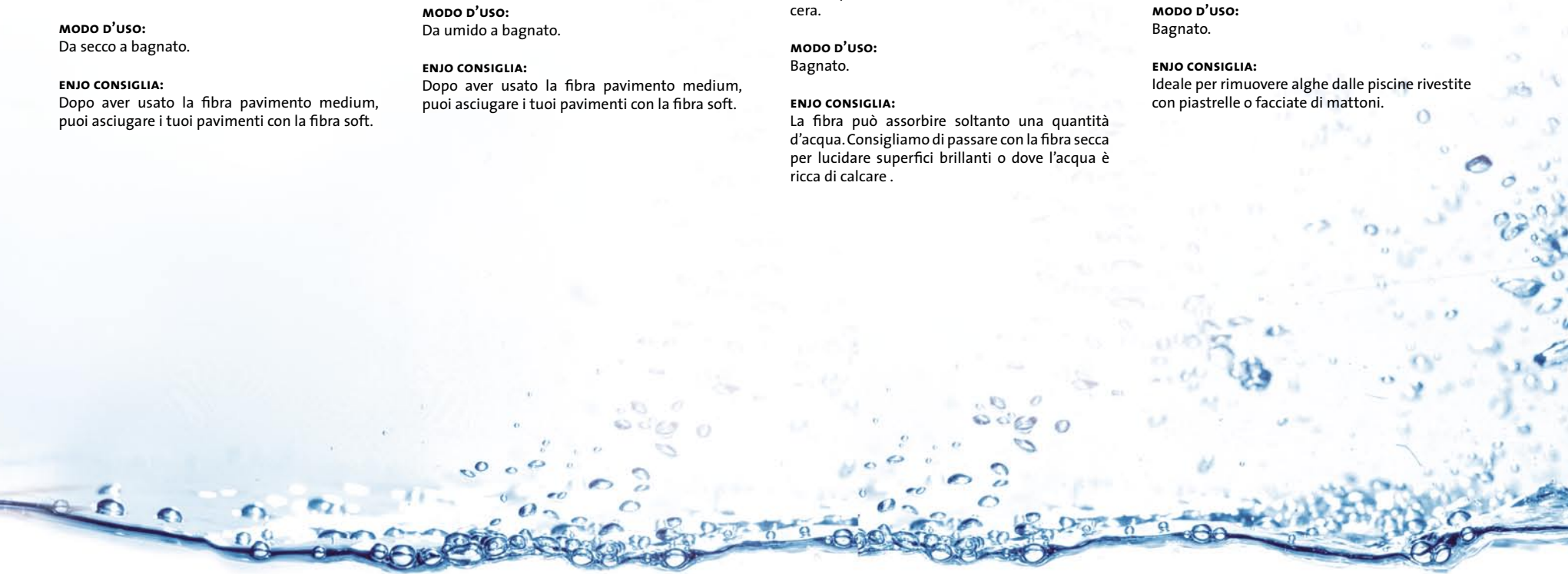
Non usare su superfici delicate.

**MODULO D'USO:**

Bagnato.

**ENJO CONSIGLIA:**

Ideale per rimuovere alghe dalle piscine rivestite con piastrelle o facciate di mattoni.



# Pulitori



## SAPONE VERO PLUS 250ML

Codice 42 000

### IMPIEGO RACCOMANDATO:

Ideale per la pulizia di superfici con sporco intenso. E' consigliato l'uso in lavatrice o nei lavaggi a mano di capi colorati e scuri.



## SCIOLGICALCARE 250ML

Codice 42 001

### IMPIEGO RACCOMANDATO:

Lavanderie, bagni, su tutti i depositi calcarei.

Dove la fibra impiegherebbe troppo tempo, questo prodotto è ideale per una pulizia più rapida e forte!



## PULITORE LUCIDANTE 250ML

Codice 42 002

### IMPIEGO RACCOMANDATO:

Detersivo concentrato per l'uso universale, per una pulizia intensa ma delicata. L'uso di questo detersivo delicato serve a lucidare superfici spente.



## PASTA DI MARMO 250ML

Codice 42 200

### IMPIEGO RACCOMANDATO DELLA PASTA MARMO:

Tutti i tipi di lavabo dalla cucina al bagno, tutti i metalli, piani cottura, sporco intenso, incrostazioni nel forno e nelle pentole, per tutti gli oggetti che possono "brillare". Ideale per oggetti cromati, ruggine su cerchi di macchina, cicli e motocicli; superfici ossidate.



## BALSAMO PER PELLE E LEGNO 250ML

Codice 42 201

### IMPIEGO RACCOMANDATO DEL BALSAMO PER PELLE E LEGNO:

Per ogni tipo di pelle e cuoio (scarpe, borse, giacche, portafogli, cinte, scarpette sport,...).

Per ogni tipo di legno (mobili in legno naturale, porte, sedie, tavoli, cassapanche d'epoca, legno massiccio e pregiato,...).

## Articoli speciali

Nuove scope - L'uso di un attrezzo giusto può risparmiarti tanto tempo.

Con Scopettone puoi pulire velocemente tutti i pavimenti, soffitti, pareti piastrellate e anche la macchina, assieme al pulitore combi e questo vale anche per finestre, giardini coperti e tutte le superfici lisce come porte, specchi o cabine doccia. Il flexi raggiunge anche i posti più nascosti per rimuovere ogni tipo di sporco.



**PULITORE COMBI. 25/35 CM**

Codice 41 002/41 003

**IMPIEGO RACCOMANDATO:**

In combinazione con la nostra fibra è ideale per finestre, giardini coperti, tutte le superfici lisce, come porte, specchi, cabine doccia,...



**PALO**

Codice 41 000

**IMPIEGO RACCOMANDATO:**

Usare in combinazione con il piatto, il pulitore combi 25 cm/35 cm e il flexi 25 cm/55 cm.



**PIATTO**

Codice 41 001

**IMPIEGO RACCOMANDATO:**

Usare solo in combinazione con il palo – per pavimenti, soffitti, porte, pareti piastrellate, giardini coperti, camion, bus, barche,...

## How to use the ENJO Tools:



### POWERGRIP

Codice 41 004

#### IMPIEGO RACCOMANDATO:

Usare questo manico multifunzionale in combinazione con il flexi 25 cm/55 cm e il pulitore combi 25cm/35 cm. Agganciandolo può essere usato per diversi prodotti ENJO.



### FLEXI 25/55 CM

Codice 41 005/41 006

#### IMPIEGO RACCOMANDATO:

Per una pulizia di posti difficilmente da raggiungere.




#### PULITORE PAVIMENTO

**PASSO 1:** Inserire il bastone nell' alloggiamento nero. Assicurarsi prima che il regolatore a incastro giallo sia in basso. Per fissare il bastone girare in senso orario fino al clic. Per aprire girare in senso antiorario.

**PASSO 2:** Aprire il piatto pulitore per inserire dentro la fibra. Per fissare la fibra chiudere il pulitore pavimento.

**PASSO 3:** La lunghezza della bacchetta deve arrivare al mento dell'operatore. Consigliamo un'impostazione diritta del corpo (non chinarsi - con la bacchetta troppo breve, né distante dal corpo - con la bacchetta troppo lunga).



#### FLEXI

**PASSO 1:** Attaccare il flexi al power grip girandolo a destra.

**PASSO 2:** Premendo sull'anello giallo puoi fissare il flexi. Per rimuoverlo basta pigiare sull'anello e sganciare il flexi (senso antiorario).

**PASSO 3:** Fissare la fibra ENJO con l'elastico del manico.

# Linea corpo



## Linea corpo: una cura assoluta!

Usi i prodotti ENJO per la pulizia del tuo bagno? Provali anche per la cura del tuo corpo! La gamma dei prodotti linea corpo va dal guanto per il leggero massaggio del corpo al liquido idratante, una soluzione medicamentosa naturale a base di latte e di estratti di erbe della nostra regione di Bregenz. La linea cosmetica ENJO non è solo per gli adulti - anche i bambini l'usano!



### DOPPIO GUANTO CORPO

Codice 40 400

### MINISTAR VISO

Codice 40 420

### GUANTO VISO SENSITIVE

Codice 40 401

#### IMPIEGO RACCOMANDATO:

Per tutto il corpo, pelle sensibile e normale.

#### ATTENZIONE:

Non utilizzare su vene varicose, infiammazioni delle vene, capillari estesi, eruzioni cutane. Per pelli ipersensibili consigliamo di consultare il medico prima dell'uso.

#### MODO D'USO:

Umido (effetto peeling) o bagnato (effetto massaggio).

#### ENJO CONSIGLIA:

Per la pelle è importante aprire e pulire i pori, stimolare la circolazione del sangue nella pelle e aumentare così l'afflusso di ossigeno. Quando la fibra è più bagnata si raggiunge l'effetto di un massaggio, più asciutta serve per un effetto peeling. Ideale per la pianta del piede, gomiti e ginocchia ruvide. Inoltre, può rimuovere facilmente macchie di erba (sulla pelle dei bambini, per chi pratica giardinaggio, sportivi).

#### IMPIEGO RACCOMANDATO:

Faccia, scollature con pelle sensibile.

#### ATTENZIONE:

Non utilizzare su eruzioni cutane. Per pelli ipersensibili consigliamo di consultare il medico prima dell'uso. Un giusto massaggio può arrossire la pelle temporaneamente.

#### MODO D'USO:

Da umido a bagnato. Usare il guanto viso con cura e con leggeri movimenti rotatori.

#### ENJO CONSIGLIA:

Ideale per rimuovere trucco e cellule morte della pelle. La fibra stimola la circolazione del sangue nella pelle. La forma particolare della nostra fibra pulisce la pelle a fondo e stimola anche l'afflusso di ossigeno. Così la pelle riceve un colore naturale e fresco.

L'uso è ideale specialmente per adolescenti con pelle grassa. L'uso del guanto serve ad una buona preparazione per la pelle e per poter applicare creme e maschere.

### FASCIA PER MASSAGGIO

Codice 40 460

#### IMPIEGO RACCOMANDATO:

Per la pulizia e il massaggio della schiena e della nuca in doccia o in sauna.

#### ATTENZIONE:

Non utilizzare su vene varicose, infiammazioni delle vene, capillari estesi, eruzioni cutane. Per pelli ipersensibili consigliamo di consultare il medico prima dell'uso.

#### MODO D'USO:

Umido (effetto peeling) o bagnato (effetto massaggio).

#### ENJO CONSIGLIA:

Prima del massaggio o della sauna la pulizia del corpo è molto importante. Le nostre fibre aprono i pori della pelle per predisporla all'applicazione. L'effetto è imminente. E' ideale per una cura dei piedi, specialmente sugli anziani. La nuca e i fianchi sono facilmente raggiungibili.

**SHAMPOO & GEL DOCCIA 250 ML**

Codice 42 400

**APPLICAZIONE:**

Applicare lo shampoo secondo il proprio bisogno (lunghezza e densità dei capelli, normalmente basta una goccia grande come un nocciolo) su capelli bagnati, massaggiare dolcemente e lasciare agire per avere un effetto stimolante. Eventualmente ripetere l'applicazione. Poi sciacquare.

**ENJO CONSIGLIA:**

Utilizzare lo shampoo in combinazione con le nostre fibre per giungere un risultato migliore per il corpo e usarlo con moderazione. Mescolare lo Shampoo & Gel doccia con la lozione per il corpo e ricevere una schiuma da bagno più ricca di crema.

**ESTRATTI E I LORO EFFETTI:**

- > estratto di calendola: contro impurità della pelle (Sebastian Kneipp)
- > estratto di betulla: stimola la circolazione del sangue
- > estratto di ortica: effetto stimolante nel cuoio capelluto
- > estratto di dente di leone: stimola e migliora la pelle e la circolazione del sangue
- > estratto di erba di San Giovanni: calmante, regenerante
- > estratto di malva: analgesico
- > estratto di fiore di tiglio: calmante, detergente, vitalizzante

**ATTENZIONE:**

I prodotti linea corpo contengono al 100 % olio etereo e ingredienti naturali. Le pelli più sensibili possono reagire con arrossamenti. Questo è normale e non ha niente a che fare con la qualità del prodotto. Puoi provare la tollerabilità del prodotto con qualche goccia sul polso o nella piega interna del gomito. Non applicare il prodotto su pelli allergiche. Un'alta concentrazione degli estratti di piante e ingredienti naturali può causare arrossamenti sulle pelli sensibili – segno di una migliore circolazione. Senza sostanze petrolchimiche o sintetiche.

**LOZIONE PER CORPO 250ML**

Codice 42 401

**APPLICAZIONE:**

Solo una goccia dalle dimensioni di una nocciolina o al massimo di una noce. Viene assorbita velocemente e ha un effetto calmante.

**ENJO CONSIGLIA:**

Mescolare lo Shampoo & Gel doccia con la lozione per il corpo e ricevere una schiuma da bagno più ricca di crema.

**ESTRATTI E I LORO EFFETTI:**

- > estratto di equiseto: effetto stimolante e rinforza il tessuto connettivo
- > estratto di arnica: effetto guaribile, antinfiammatorio e distensivo
- > estratto di salvia: effetto batteriostatico e antisettico
- > estratto di viola del pensiero: lisciante, vitalizzante
- > estratto di echinacea: rinforza la difesa contro gli influssi inquinanti dell'ambiente
- > estratto di achillea: idratante, distende la pelle, stimola la circolazione del sangue

**ATTENZIONE:**

I prodotti linea corpo contengono al 100 % olio etereo e ingredienti naturali. Le pelli più sensibili possono reagire con arrossamenti. Questo è normale e non ha niente a che fare con la qualità del prodotto. Puoi provare la tollerabilità del prodotto con qualche goccia sul polso o nella piega interna del gomito. Non applicare il prodotto su pelli allergiche. Un'alta concentrazione degli estratti di piante e ingredienti naturali può causare arrossamenti sulle pelli sensibili – segno di una migliore circolazione. Senza sostanze petrolchimiche o sintetiche.

**CREMA PER LE MANI 50ML**

Codice 42 402

**APPLICAZIONE:**

Mettere una goccia sulla mano e massaggiare per favorirne l'assorbimento. Viene assorbita velocemente e lascia sulla pelle una sensazione di morbidezza.

**ENJO CONSIGLIA:**

Un'applicazione frequente evita l'invecchiamento della pelle e protegge la morbidezza delle mani.


**ESTRATTI E I LORO EFFETTI:**

- > estratto di olio di nocciola: concentrazione alta di acidi grassi, olio puro che protegge la pelle
- > estratto di fiordaliso: rende la pelle morbida
- > estratto di camomila: antinfiammatorio, calmante, proprietà rigenerative

**ATTENZIONE:**

I prodotti linea corpo contengono al 100 % olio etereo e ingredienti naturali. Le pelli più sensibili possono reagire con arrossamenti. Questo è normale e non ha niente a che fare con la qualità del prodotto. Puoi provare la tollerabilità del prodotto con qualche goccia sul polso o nella piega interna del gomito. Non applicare il prodotto su pelli allergiche. Un'alta concentrazione degli estratti di piante e ingredienti naturali può causare arrossamenti sulle pelli sensibili – segno di una migliore circolazione. Non è consigliato utilizzare i prodotti ai bambini sotto due anni. Senza sostanze petrolchimiche o sintetiche.





# La tua carriera con ENJO

forse sta cominciando ...

sei già interessato ai nostri prodotti, stai leggendo questa brochure o sei una nostra Padrona di Casa. Ogni anno migliaia di signore e signori vengono alle nostre presentazioni ENJO per informarsi sui nostri prodotti. Usa ENJO non soltanto a casa e lascia che avveri i tuoi sogni! Comincia la tua carriera come consulente ENJO.

Potrai decidere tu quando utilizzare il tuo tempo per noi – le tue possibilità non hanno limiti!

Per tutte le informazioni sulla tua carriera da ENJO, puoi contattare il tuo consulente ENJO.

**If the idea appeals to you, then why not contact your local Consultant to find out more?**



# ENJO Insight

## Perché diventare consulente ENJO?

**La mia motivazione** – Con mio marito in ospedale dovevo lasciare il mio lavoro. Conoscevo già i prodotti ENJO dei quali ero soddisfatta. Era il lavoro che cercavo! Ora posso dedicarmi a tutto.

**Il mio inizio:** Ho cominciato a far conoscere i prodotti ENJO in famiglia. I risultati sono venuti subito dopo. E' stato facile ad avere successo con questi prodotti.

**La mia ricetta per il successo:** Non avere paura perché puoi confidare nelle qualità di ENJO. Non cercare di vendere, ma consigliare sinceramente, parlare di ENJO perché è importante che quest'ideologia cresca. Anche per un ambiente più sano.

**ANNA NEMECH, AUSTRIA EST**

**La mia motivazione:** Ci sono tante ragioni che mi danno motivazione di essere con ENJO. Io stessa posso suddividere il mio tempo e così ho abbastanza tempo per la mia famiglia. ENJO mi offre tante possibilità per la mia carriera, uno stipendio, viaggi, incontri,...

**Il mio inizio:** Nel 1995 mia sorella mi ha ordinato „ENJO per iniziare“, l'inizio di una carriera eccezionale. Adesso sono già più di 10 anni con ENJO.

**La mia ricetta per il successo:** porsi un obiettivo e lavorare con coscienza, amare il prodotto e godere il lavoro. Sono assolutamente convinta di questo che faccio, dico e vendo.

**GABRIELA DOMAINGO, AUSTRIA OVEST**

SEI TU IL CAPO DI TE STESSO



POSSIBILITÀ PER LA TUA CARRIERA



VIAGGIARE



DENARO/STIPENDIO



ALLENAMENTO



PIÙ TEMPO LIBERO



**ENJO IN TUTTO IL MONDO**



AUSTRALIA-MYAREE  
AUSTRIA EAST-VIENNA  
AUSTRIA VORARLBERG-ALTACH  
AUSTRIA WEST-KUFSTEIN  
CANADA-TORONTO  
DENMARK-VAMDRUP  
FAROE ISLANDS-TÓRSHAVN  
FINLAND-NEDERVETIL  
FRANCE-JOB  
GREECE-THESSALONIKI  
HUNGARY-BUDAPEST  
IRELAND-CORK CITY  
ISLAND-HAFNARFJORDUR  
ITALY-TORRE BORMIDA  
JAPAN-NAGOYA  
NEW ZEALAND-AUCKLAND  
NORWAY-RØYKEN  
SWEDEN-SÖDERHAMN  
SINGAPORE-SINGAPORE  
HUNGARY-BUDAPEST  
UNITED ARAB EMIRATES-DUBAI  
UNITED KINGDOM-LONDON



YOUR INDEPENDANT ENJO CONSULTANT



ENJO-PRODUKTIONSGESELLSCHAFT M.B.H.  
ACHSTRASSE 40, 6844 ALTACH  
TEL. +43 5576 777 77  
FAX +43 5576 777 77-999  
E-MAIL OFFICE@ENJO.NET  
WWW.ENJO.NET